

**Objetivo del Fondo Mutuo :**

Este fondo mutuo tiene como objetivo procurar la preservación del capital invertido, buscando obtener una rentabilidad conservadora y de bajo riesgo, otorgando liquidez que permita a los partícipes de este fondo realizar un adecuado manejo de sus excedentes de caja, con horizontes mayores que el corto plazo, o ser usado como un componente de liquidez del portafolio personal de sus ahorros.

**Tipo de Inversionista al cual está dirigido el Fondo Mutuo :**

Dirigido principalmente a instituciones, corporaciones, empresas y personas que, para el manejo de sus excedentes de caja, requieren un fondo mutuo de inversión en instrumentos de deuda de corto plazo con duración menor o igual a 365 días, con inversión sólo en el mercado nacional, que buscan la preservación de capital y obtener una rentabilidad conservadora, acorde a la liquidez de corto plazo que caracterizan a sus inversiones.

**Tipo de Fondo :**

Fondos Mutuos de Inversión en Instrumentos de Deuda de Corto Plazo con Duración menor o igual a 365 días.

**Patrimonio Total Serie Clásica:**

\$ 21.141.408.775

**Inversión Mínima Sugerida :**

\$ 1.000.000

**Moneda del Fondo :**

Pesos

**Remuneración Anual IVA Incluido :**

Hasta un 0,89%

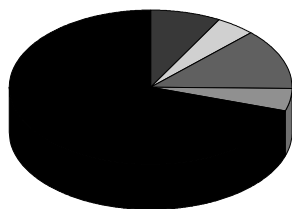
**Comisión :**

Plazo de Permanencia de la Inversión (Días)	% de cobro	% Liberado
1 a 15 Días	0,20	10
16 Días y Más	0,00	100

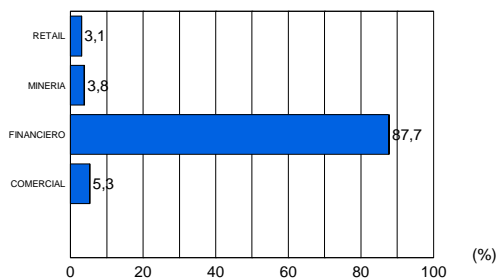
**Beneficios Tributarios :**

Los aportes efectuados por personas naturales a este Fondo pueden acogerse al beneficio tributario del artículo 57 bis letra A de la Ley de la Renta.

Fondo Mutuo administrado por Bci Asset Management Administradora General de Fondos S.A.

**Clasificación de Riesgo de la Cartera**


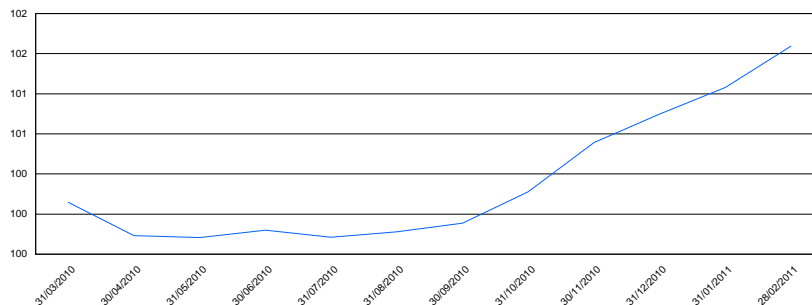
□	0,0%
■	A+ 8,0%
■	AA 4,5%
■	AA- 12,9%
■	AAA 4,6%
■	N-1 70,1%
Total: 100,0%	

**Principales Diez Sectores Económicos**

**Comentario Administrador del Fondo**

El rendimiento del fondo mutuo, se debió principalmente a la ganancia de capital de los instrumentos que componen su cartera, producto de la baja cercana a 20 pb a lo largo de la curva de tasas reajustables, un esperado mayor ritmo de crecimiento a nivel local y la migración de inversionistas hacia mercados de deuda, por los bajos rendimientos en los mercados accionarios.

Durante el mes, cayeron tanto las tasas reajustables como las nominales, aunque estas últimas en menor proporción debido a que el Banco Central decidió aumentar la TPM en 50 pb quedando en 3,50%. La baja en las tasas se produjo por mayores expectativas inflacionarias y un mayor flujo de inversiones hacia instrumentos libres de riesgo de deuda, producto del conflicto en Medio Oriente.

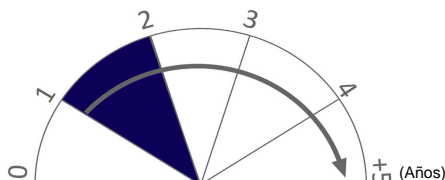
Portfolio Manager

**Evolución del Valor Cuota (Base 100)**

**Rentabilidad Nominal del Fondo Mutuo**

ÚLTIMOS 7 DÍAS	ÚLTIMO MES	ÚLTIMOS 3 MESES	ÚLTIMOS 6 MESES	ÚLTIMOS 9 MESES	ÚLTIMO AÑO	YTD	ÚLTIMOS 2 AÑOS
0,08%	0,43%	0,99%	1,94%	1,95%	2,31%	0,66%	5,12%

**Relación Riesgo / Retorno**

Condición Básica de la Inversión	+ Objetivo esperado de ganancia
Procurar la Preservación del Capital	Rentabilidad Conservadora Rentabilidad Moderada
Inversión y Riesgo estimado de Capital	Rango de Razonables Ganancias de Capital Rango de Mayores Ganancias de Capital Rango de Grandes Ganancias de Capital

**Horizonte de Inversión Sugerido**


Al Momento de Decidir su Portafolio

- Tenga siempre presente el objetivo de la inversión y el tiempo que podrá mantenerla.
- Sus necesidades de liquidez para solucionar imprevistos.
- La adecuada diversificación de sus inversiones.
- Su tolerancia personal al riesgo y a la volatilidad asociada a cada instrumento de inversión, así como el portafolio de su conjunto.


**Principales Diez Instrumentos de la Cartera**

Instrumentos	%
DEPOSITO A PLAZO EN PESOS	45,53
DEPOSITO A PLAZO REAJUSTABLE	28,26
BONOS EMPRESA	22,00
PAGARE DESCONTABLE BANCO CENTRAL	3,97
LETRAS HIPOTECARIAS	0,24
Total	100

**Principales Diez Emisores de la Cartera**

Emisor	%
CORPBANCA	9,57
BANCO DE CHILE	9,57
BANCO ITAU CHILE	8,71
BANCO ESTADO	7,29
BBVA BANCO BHIF	7,18
BANCO PARIS	6,44
CAJA DE COMPENSACION LOS ANDES	6,10
BANCO INTERNACIONAL	6,02
BANCO SECURITY	5,86
BANCO FALABELLA	4,57
Total	71,31

**Principales Diez Países**

País	%
CHILE	100,00
Total	100

**Moneda, Valoración y Duración de la Cartera**

Moneda	%
<b>Pesos de Chile</b>	100,00
PESOS NACIONALES	68,43
UNIDAD DE FOMENTO	31,57
Duración de la Cartera	0,91 Años