

Objetivo del Fondo Mutuo :

Este fondo tiene como objetivo procurar la preservación en dólares del capital invertido, por lo tanto invertirá a lo menos un 60% de sus activos en instrumentos de esa moneda, buscando obtener una rentabilidad moderada acorde a un riesgo medio, otorgando liquidez lo que permite a los participantes contar con un monto en dólares disponible para imprevistos; asimismo, permite ser utilizado como un componente de la parte de mayor permanencia del portafolio personal de sus ahorros.

Tipo de Inversionista al cual está dirigido el Fondo Mutuo :

Dirigido principalmente a personas y empresas que, para el manejo de sus inversiones en dólares, requieren un fondo mutuo de inversión en instrumentos de deuda de mediano y largo plazo con duración mínima de 366 días y máxima de 1.460 días, con posibilidad de invertir en el extranjero y usar instrumentos derivados, puesto que buscan la preservación de capital y obtener una rentabilidad moderada.

Tipo de Fondo :

Fondos Mutuos de Inversión en Instrumentos de Deuda de Mediano y Largo Plazo.

Patrimonio Total Serie Alfa:

US\$ 32.351.594

Inversión Mínima Sugerida :

US\$ 3.000

Moneda del Fondo :

Dolar

Remuneración Anual IVA Incluido :

Hasta un 1,79%

Comisión :

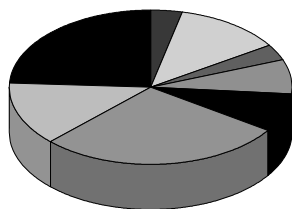
Plazo de Permanencia de la Inversión (Días)	% de cobro	% Liberado
1 a 30 Días	0,40	25
31 a 60 Días	0,20	25
61 Días y Más	0,00	100

Beneficios Tributarios :

Los aportes efectuados por personas naturales a este Fondo pueden acogerse al beneficio tributario del artículo 57 bis letra A de la Ley de la Renta.

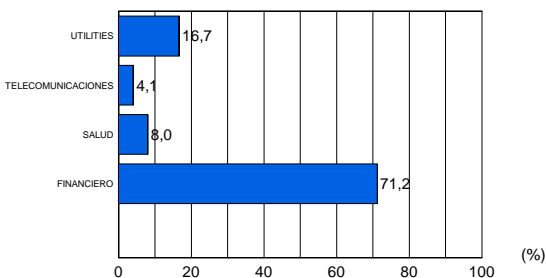
Fondo Mutuo administrado por Bci Asset Management
Administradora General de Fondos S.A.

Clasificación de Riesgo de la Cartera



□	0,0%
■	A 3,6%
■	A- 12,1%
■	BB 3,4%
■	BB- 7,2%
■	BB+ 8,0%
■	BBB 28,0%
■	BBB- 13,3%
■	N-1 24,2%
Total: 100,0%	

Principales Diez Sectores Económicos

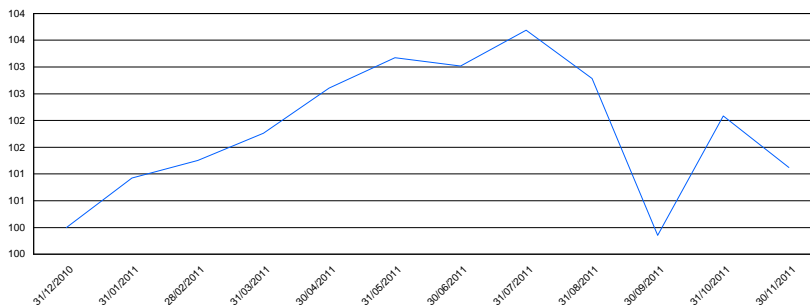


Comentario Administrador del Fondo

En noviembre, el Fondo rentó -0,94%. Este mes fue de extrema volatilidad en los mercados internacionales, donde los problemas políticos de EE.UU. y Zona Euro pusieron nerviosos a más de algún inversionista. Además, no hubo acuerdo del "super comité" en EE.UU. para rebajar el gasto fiscal en los próx. 10 años y en Europa hubo cambio de presidente en varios países y en el BCE. Su nuevo presidente, bajó la tasa de instancia al momento de su llegada para quitar presión al mercado y dar una señal de que será más proactivo. Por lo anterior, los inversionistas se mantuvieron en refugio comprando bonos del tesoro americano logrando mantener la tasa a niveles bajos. Los spreads de crédito se ampliaron un poco afectando negativamente al retorno del portafolio.

Portfolio Manager

Evolución del Valor Cuota (Base 100)



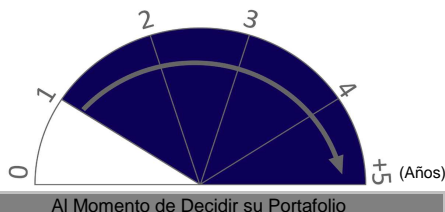
Rentabilidad Nominal del Fondo Mutuo

ÚLTIMOS 7 DÍAS	ÚLTIMO MES	ÚLTIMOS 3 MESES	ÚLTIMOS 6 MESES	ÚLTIMOS 9 MESES	ÚLTIMO AÑO	YTD	ÚLTIMOS 2 AÑOS
-0,06%	-0,94%	-1,62%	-1,99%	-0,13%	0,60%	1,11%	4,84%

Relación Riesgo / Retorno

Condición Básica de la Inversión	+ Objetivo esperado de ganancia
Procurar la Preservación del Capital	Rentabilidad Conservadora Rentabilidad Moderada
Inversión y Riesgo estimado de Capital	Rango de Razonables Ganancias de Capital Rango de Mayores Ganancias de Capital Rango de Grandes Ganancias de Capital

Horizonte de Inversión Sugerido



- Tenga siempre presente el objetivo de la inversión y el tiempo que podrá mantenerla.
- Sus necesidades de liquidez para solucionar imprevistos.
- La adecuada diversificación de sus inversiones.
- Su tolerancia personal al riesgo y a la volatilidad asociada a cada instrumento de inversión, así como el portafolio de su conjunto.



Principales Diez Instrumentos de la Cartera

Instrumentos	%
BONOS INTERNACIONALES	75,80
DEPOSITO A PLAZO EN DOLARES	24,20
Total	100

Principales Diez Emisores de la Cartera

Emisor	%
GENER S.A	8,44
BBVA BANCOMER	8,35
ENERSIS S.A.	8,21
BOSTON SCIENTIFIC CORP	8,05
VTB BANK (VTB CAPITAL S.A.)	7,88
BANCO SANTANDER BRASIL	7,83
CORPBANCA	7,52
BANCO ESTADO	6,91
BANCO BICE	6,39
KUWAIT PROJECTS CO	4,89
Total	74,47

Principales Diez Países

País	%
CHILE	40,86
ESTADOS UNIDOS	22,69
MEXICO	8,35
RUSIA	7,88
BRASIL	7,83
KUWAIT	4,89
ITALIA	4,06
INDONESIA	3,44
Total	100

Moneda, Valoración y Duración de la Cartera

Moneda	%
DOLAR OBSERVADO	100,00
Duración de la Cartera	2,70 Años