

### Objetivo del Fondo Mutuo :

Este fondo tiene como objetivo procurar la preservación del capital invertido, buscando generar en dólares la mayor rentabilidad que produzca la administración de un portafolio orientado a la inversión en instrumentos de deuda soberana y corporativa de países emergentes.

### Tipo de Inversionista al cual está dirigido el Fondo Mutuo :

Dirigido principalmente a personas naturales y jurídicas que tengan un horizonte de inversión de mediano y largo plazo, dispuestos a asumir el nivel de riesgo que los instrumentos de deuda de mediano y largo plazo conllevan, lo que eventualmente puede implicar rentabilidades negativas en determinados plazos.

### Tipo de Fondo :

Fondos Mutuos de Inversión en Instrumentos de Deuda de Mediano y Largo Plazo.

### Patrimonio Total Serie Alfa:

US\$ 2.682.503

### Inversión Mínima Sugerida :

US\$ 10.000

### Moneda del Fondo :

Dolar

### Remuneración Anual IVA Incluido :

Hasta un 1,90%

### Comisión :

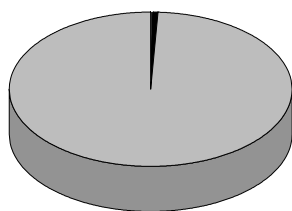
Plazo de Permanencia de la Inversión (Días)	% de cobro	% Liberado
1 a 180 Días	1,80	0
181 Días y Más	0,00	100

### Beneficios Tributarios :

Los aportes efectuados por personas naturales a este Fondo pueden acogerse al beneficio tributario del artículo 57 bis letra A de la Ley de la Renta.

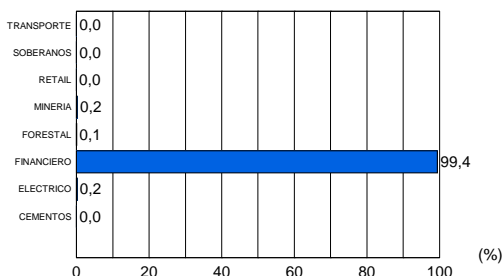
Fondo Mutuo administrado por Bci Asset Management Administradora General de Fondos S.A.

### Clasificación de Riesgo de la Cartera



□	0,0%
■	A 0,1%
■	BB- 0,0%
■	BB+ 0,1%
■	BBB 0,2%
■	BBB- 0,4%
■	BBB+ 0,1%
■	N-1 99,2%
Total: 100,0%	

### Principales Diez Sectores Económicos

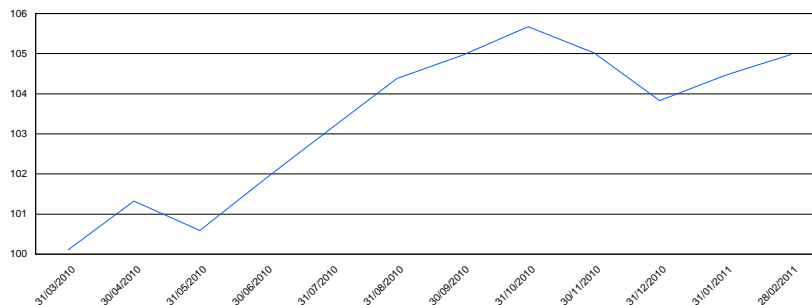


### Comentario Administrador del Fondo

En febrero, el fondo mutuo, tuvo una rentabilidad nominal de 0,46%. Durante el mes, vimos volatilidad en los instrumentos de deuda. La tasa del Tesoro americano aumentó fuertemente la primera semana cuando Mubarak dejó el poder en Egipto, mostrando señales de alivio en la zona. Posteriormente, las tasas del tesoro tuvieron tendencia a la baja (refugio en treasuries) cuando aumentó la tensión en Medio Oriente. En términos netos, la tasa americana terminó el mes con un leve aumento, factor que afectó negativamente. Contrarrestando levemente lo anterior, dada la diversificación que tenemos en la cartera, los spread de los bonos se comportaron mejor que la base (disminuyeron), logrando así rentabilidad positiva en el fondo.

Portfolio Manager

### Evolución del Valor Cuota (Base 100)



### Rentabilidad Nominal del Fondo Mutuo

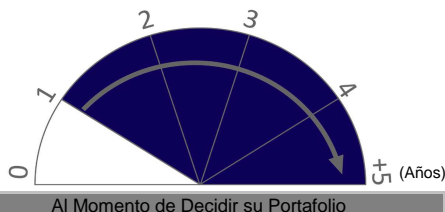
ÚLTIMOS 7 DÍAS	ÚLTIMO MES	ÚLTIMOS 3 MESES	ÚLTIMOS 6 MESES	ÚLTIMOS 9 MESES	ÚLTIMO AÑO	YTD	ÚLTIMOS 2 AÑOS
0,39%	0,46%	-0,09%	0,80%	4,40%	5,14%	1,10%	15,62%

### Relación Riesgo / Retorno

Condición Básica de la Inversión	+ Objetivo esperado de ganancia
Procurar la Preservación del Capital	Rentabilidad Conservadora Rentabilidad Moderada
Inversión y Riesgo estimado de Capital	Rango de Razonables Ganancias de Capital Rango de Mayores Ganancias de Capital Rango de Grandes Ganancias de Capital



### Horizonte de Inversión Sugerido



Al Momento de Decidir su Portafolio

- Tenga siempre presente el objetivo de la inversión y el tiempo que podrá mantenerla.
- Sus necesidades de liquidez para solucionar imprevistos.
- La adecuada diversificación de sus inversiones.
- Su tolerancia personal al riesgo y a la volatilidad asociada a cada instrumento de inversión, así como el portafolio de su conjunto.

### Principales Diez Instrumentos de la Cartera

Instrumentos	%
DEPOSITO A PLAZO EN DOLARES	99,23
BONOS INTERNACIONALES	0,77
Total	100

### Principales Diez Emisores de la Cartera

Emisor	%
BANCO CONSORCIO	46,02
BANCO PENTA	35,34
BANCO INTERNACIONAL	17,87
GENER S.A.	0,09
ENERSIS S.A.	0,08
CELULOSA ARAUCO Y CONSTITUCION S.A	0,08
BANCO SANTANDER BRASIL	0,08
CITIGROUP INC.	0,06
SOC QUIMICA Y MINERA DE CHILE S.A.	0,06
CIA SIDERURGICA NACIONAL	0,06
Total	99,74

### Principales Diez Países

País	%
CHILE	99,57
BRASIL	0,28
ESTADOS UNIDOS	0,15
Total	100,00

### Moneda, Valoración y Duración de la Cartera

Moneda	%
DOLAR OBSERVADO	100,00
Duración de la Cartera	13,90 Años