

FONDO MUTUO BCI FRONTERA

Serie: CLASICA, Serie dirigida a inversionistas personas naturales, instituciones, corporaciones y empresas en general.

Administradora: BCI ASSET MANAGEMENT ADMINISTRADORA GENERAL DE FONDOS S.A.

Objetivo: Fondo orientado a inversiones de corto plazo. Sus inversiones, están destinadas a instrumentos de deuda de corto plazo con duración menor o igual a 365 días, nacional y extranjero.

CARACTERÍSTICAS

RUN : 8588

Moneda : Pesos

Plazo de Pago Rescates : Hasta 10 días corridos.

Beneficio Tributario : Los aportes efectuados por personas naturales a este Fondo pueden acogerse al beneficio tributario del artículo 57 Bis letra A de la Ley de la Renta.

Patrimonio serie : \$ 1.071.434.715

Monto Mínimo : \$1.000.000 sugerido

SERIES

SERIE	REMUNER. MÁX.	GASTO MÁXIMO	COMISIÓN MÁX.
CLASICA	1,79%	0,50%	3,00%
ALPAT	S/I	S/I	S/I
APV	S/I	S/I	S/I
APV ⁽¹⁾	0,85%	0,50%	0,00%
CLASI	S/I	S/I	S/I
FAMIL	S/I	S/I	S/I

⁽¹⁾ Menor remuneración entre las series de este fondo.

La información específica de cada serie puede ser encontrada en el Reglamento Interno del Fondo Mutuo. Infórmese permanentemente de las características y diferencias de costos de todas las series existentes o futuras.

INVERSIONISTA

Tipo de inversionista : El Fondo está dirigido a instituciones, corporaciones, empresas y personas con baja tolerancia al riesgo, que buscan la preservación de capital y obtener una rentabilidad moderada, considerada en dólares.

Horizonte de Inversión : Mayor a 1 año

Tolerancia al Riesgo : Agresivo

Uso de los recursos : Inversiones.

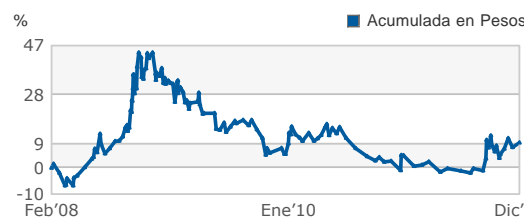
COMENTARIO DEL MANAGER

En diciembre, el Fondo Mutuo Bci Frontera experimentó una rentabilidad nominal de 0,27%. El desempeño, es producto de la depreciación del peso respecto al dólar a pesar que a comienzos de mes el tipo de cambio cayó en casi 1,50%, influenciado por la demanda de pesos por parte de extranjeros para adquirir acciones de Banco Santander Chile. Después, el tipo de cambio retornó a sus fundamentales, capturando toda la incertidumbre de los mercados internacionales, reflejando la inestabilidad que ocurre en Europa. Factores como la posible estrechez en el diferencial de tasas entre Chile y Estados Unidos, además del retroceso en el precio del cobre, amplió aún más la depreciación del peso.

RENTABILIDAD NOMINAL

Información al 31/12/11

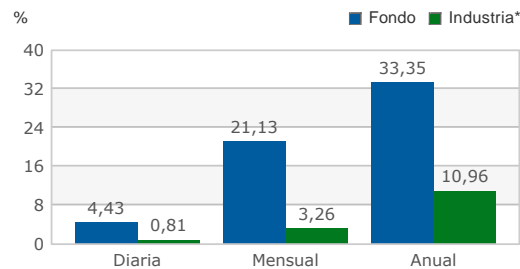
HISTÓRICO



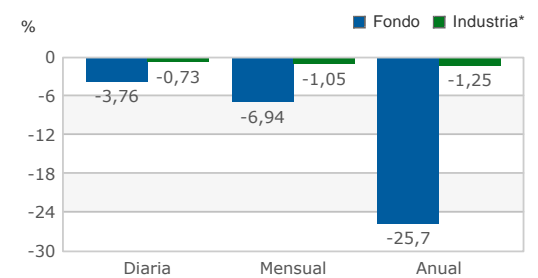
PERÍODOS

PERÍODO	RENTABILIDAD
Último Mes	0,27%
Últimos 3 Meses	-0,77%
Últimos 6 Meses	10,25%
Último Año	10,24%
Lo que va del año	10,24%

MEJORES RENTABILIDADES ÚLTIMOS 5 AÑOS

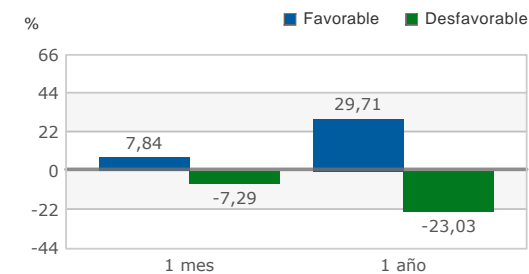


PEORES RENTABILIDADES ÚLTIMOS 5 AÑOS



* Fondos del mismo tipo y moneda de contabilización

SIMULACIÓN DE ESCENARIOS



Estos valores son calculados con un modelo estadístico básico, que toma en cuenta las rentabilidades históricas del fondo para dar una idea general del comportamiento que podría tener en el futuro, si no cambia ningún factor relevante.

Los datos presentados no son una predicción, sino una referencia del rango en el cual podría moverse el valor del fondo en la mayoría de los casos de acuerdo a su comportamiento hasta ahora.

RIESGOS

Posee Riesgo de Crédito : Se refiere al riesgo de pérdida que sufriría el fondo, en el caso de que alguna contraparte incumpliese sus obligaciones contractuales de pago con la misma, resultando una pérdida financiera para este. Para el manejo de este riesgo, existen controles a límites.

Posee Riesgo de Mercado : Es la potencial pérdida que puede presentar un portafolio, un activo o un título en particular, debido a cambios en los precios del mercado. Abarca el riesgo de tasas de interés, el riesgo cambiario y los riesgos de precios en relación con los activos financieros de un fondo.

Posee Riesgo de Liquidez : Riesgo asociado a la posibilidad de que el Fondo no sea capaz de generar suficientes recursos de efectivo para liquidar sus obligaciones en su totalidad cuando llega su vencimiento o ante solicitudes de rescate.

Posee Riesgo Sectorial : Indica en qué medida, en un sector de actividad determinado, las perspectivas coyunturales y la situación financiera media de las empresas influye en comportamiento de pago en el marco de las transacciones comerciales a corto plazo.

Posee Riesgo Moneda : Este riesgo está asociado al impacto negativo en las inversiones de activos denominados en divisas distintas del peso chileno, producto de la fluctuación de los tipos de cambio. Este riesgo no se encuentra presente en carteras o fondos cuyos activos subyacentes se encuentran denominados en pesos.

Posee Riesgo de Tasa de Interés : El riesgo de tasa de interés aparece como efecto de las fluctuaciones en el nivel de tasas de mercado en el valor razonable de los activos financieros y en los flujos de caja futuros. La fluctuación de tasas de interés es reducida para activos de corto plazo y elevada para activos de largo plazo.

COMPOSICIÓN

Información al 31/12/11

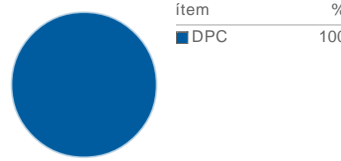
5 PRINCIPALES EMISORES

EMISORES	PORCENTAJE
CORPBANCA	9,9%
BANCO INDUSTRIAL Y DE COMERCIO ...	9,9%
BANCO ITAU CHILE	9,7%
BANCO FALABELLA	9,6%
HSBC BANK USA	9,6%
OTROS	51,4%

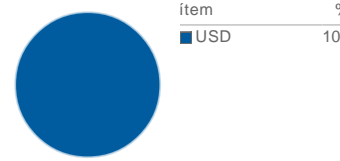
ZONA GEOGRÁFICA



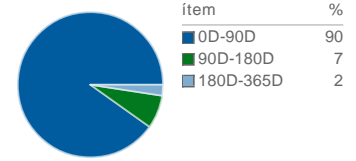
INSTRUMENTO



MONEDA



DURACION



TASA ANUAL DE COSTOS (TAC) Y COMISIONES

TASA ANUAL DE COSTOS (TAC)

TAC FONDO	INCLUYE IVA	TAC INDUSTRIA*	TAC MÍNIMO**	TAC MÁXIMO**
1,79%	IVA incluido	1,05%	0,40%	1,79%

* Calculado entre fondos del mismo tipo, pertenecientes a todas las administradoras.

** Calculado entre fondos del mismo tipo, pertenecientes a la administradora.

COMISIONES

TIPO COMISION	TIPO PLAN	CONDICION	COMISION
	Plan Familia de Fondos	Permite trasladar, exento de comisión, las inversiones entre Fondos Mutuos de la administradora que se encuentren denominados (contabilizados) en monedas homogéneas, con el beneficio de conservar la fecha de inversión original para el cálculo de la permanencia de la inversión. Las situaciones en las cuales se podría o no cobrar comisión, así como también el de conservar el plazo de permanencia, se encuentran detalladas en el reglamento interno del Fondo.	
Rescate	Normal	1-7 DÍAS	3.00%
Rescate	Normal	8 DÍAS Y MÁS	0.00%

Más Información en : www.bci.cl/inversiones, donde encontrará mayor detalle del Fondo en su Reglamento Interno y Cartera de Inversiones. Adicionalmente, puede contactar a su Ejecutivo de Inversiones, o bien llamar a nuestro Centro de Inversión Remoto a los teléfonos 800 200 207 - (02) 692 79 01, o enviar un correo a bciasset@bci.cl.

La fiscalización del fondo y de la administradora corresponde a la Superintendencia de Valores y Seguros. La rentabilidad o ganancia obtenida en el pasado por el fondo, no garantiza que ella se repita en el futuro. Los valores de las cuotas de los fondos mutuos son variables. Infórmese de las características esenciales de la inversión en este fondo mutuo, las que se encuentran contenidas en su reglamento interno y contrato de suscripción de cuotas. La gestión financiera y el riesgo de este fondo no guardan relación con la de entidades bancarias o financieras del grupo empresarial al cual pertenece, ni con la desarrollada por sus agentes colocadores.

Esta información se basa en la entregada por la administradora del fondo y por la Superintendencia de Valores y Seguros (SVS), con la excepción de la información de quiebras de sectores y países, que es calculada por LVA índices. LVA índices no asume ni ofrece ninguna garantía, expresa o implícita, sobre los resultados entregados en este folleto, ni asume responsabilidad alguna, ya sea directa o indirecta, por eventuales errores, imprecisiones u omisiones derivadas de la información aquí entregada y tampoco asegura ni garantiza la obtención de rentabilidades ni asume responsabilidad alguna, sea directa o indirecta, por las decisiones de inversión adoptadas por el fondo o por terceros, quienes siempre deberán ponderar por sí mismos la información comercial existente. Todos los valores calculados por LVA índices a partir de información de terceros son propiedad de LVA índices, y todos los valores o contenidos aquí citados son propiedad de sus respectivas fuentes.