

FONDO MUTUO BCI GRAN AHORRO

Serie: CLASICA, Serie dirigida a inversionistas personas naturales, instituciones, corporaciones y empresas en general.

Administradora: BCI ASSET MANAGEMENT ADMINISTRADORA GENERAL DE FONDOS S.A.

Objetivo: Fondo orientado a inversiones de mediano y largo plazo. Sus inversiones, están destinadas a instrumentos de deuda de mediano y largo plazo, nacional y extranjero. La duración mínima de la cartera de inversiones será de 366 días y su duración máxima será de 2.190 días.

CARACTERÍSTICAS

RUN : 8460

Moneda : Pesos

Plazo de Pago Rescates : Hasta 10 días corridos.

Beneficio Tributario : Los aportes efectuados por personas naturales a este Fondo pueden acogerse al beneficio tributario del artículo 57 Bis letra A de la Ley de la Renta.

Patrimonio serie : \$ 66.697.127.804

Monto Mínimo : \$1.000.000 sugerido

SERIES

SERIE	REMUNER. MÁX.	GASTO MÁXIMO	COMISIÓN MÁX.
ALTO PATRIMONIO	1,09%	0,50%	0,50%
APV	0,80%	0,50%	0,00%
APVC ⁽¹⁾	0,70%	0,50%	0,00%
BPRIVADA	0,99%	0,50%	0,50%
CLASICA	1,59%	0,50%	0,50%
FAMILIA	1,49%	0,50%	2,00%

⁽¹⁾ Menor remuneración entre las series de este fondo.

La información específica de cada serie puede ser encontrada en el Reglamento Interno del Fondo Mutuo. Infórmese permanentemente de las características y diferencias de costos de todas las series existentes o futuras.

INVERSIONISTA

Tipo de inversionista : El Fondo está dirigido principalmente a personas, con una tolerancia al riesgo de nivel medio, que buscan la preservación de capital y obtener una rentabilidad moderada.

Horizonte de Inversión : Mayor a 1 año

Tolerancia al Riesgo : Conservador

Uso de los recursos : Inversiones.

COMENTARIO DEL MANAGER

Durante diciembre, fueron publicados datos del Imacec, de un 3.4% correspondiente al mes de Octubre un poco más bajo del que esperaba el mercado, mostrando con esto una suave desaceleración en el crecimiento de la economía local, y del IPC de Noviembre de un 0.3% (se esperaba 0.1%). Así con todo, la economía chilena estaría cerrado el año con crecimiento de alrededor de un 6.2% y una inflación en torno al 4%. Esto junto al escenario externo, cuyo efectos se harán seguirán sintiéndose probablemente durante todo el 2012, llevaron a que el Banco Central mantuviera la tasa de política monetaria en 5.25%, con la probabilidad de comenzar a bajarla a contar de la reunión de Enero.

RENTABILIDAD NOMINAL

Información al 31/12/11

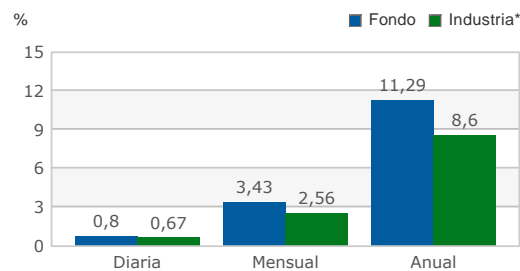
HISTÓRICO



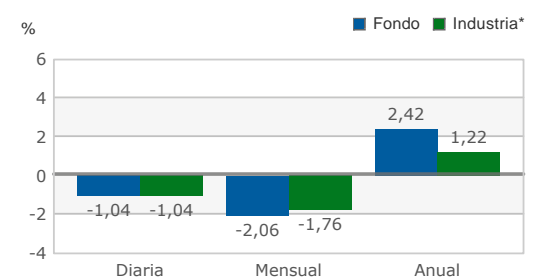
PERÍODOS

PERÍODO	RENTABILIDAD
Último Mes	0,64%
Últimos 3 Meses	0,14%
Últimos 6 Meses	2,25%
Último Año	5,21%
Lo que va del año	5,21%

MEJORES RENTABILIDADES ÚLTIMOS 5 AÑOS

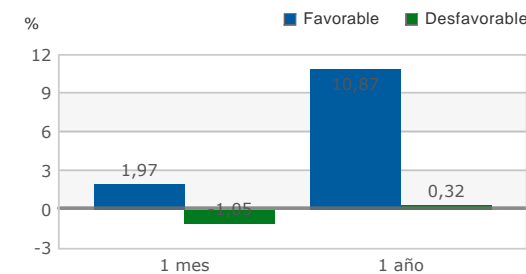


PEORES RENTABILIDADES ÚLTIMOS 5 AÑOS



* Fondos del mismo tipo y moneda de contabilización

SIMULACIÓN DE ESCENARIOS



Estos valores son calculados con un modelo estadístico básico, que toma en cuenta las rentabilidades históricas del fondo para dar una idea general del comportamiento que podría tener en el futuro, si no cambia ningún factor relevante.

Los datos presentados no son una predicción, sino una referencia del rango en el cual podría moverse el valor del fondo en la mayoría de los casos de acuerdo a su comportamiento hasta ahora.

RIESGOS

Posee Riesgo de Crédito : Potencial exposición a pérdidas económicas debido al incumplimiento por parte de un tercero de los términos y las condiciones que estipula un contrato o un convenio.

Posee Riesgo de Mercado : Es la potencial pérdida que puede presentar un portafolio, un activo o un título en particular, debido a cambios en los precios del mercado. Abarca el riesgo de tasas de interés, el riesgo cambiario y los riesgos de precios en relación con los activos financieros de un fondo.

Posee Riesgo de Liquidez : Riesgo asociado a la posibilidad de que el Fondo no sea capaz de generar suficientes recursos de efectivo para liquidar sus obligaciones en su totalidad cuando llega su vencimiento o ante solicitudes de rescate.

Posee Riesgo Sectorial : Indica en qué medida, en un sector de actividad determinado, las perspectivas coyunturales y la situación financiera media de las empresas influye en comportamiento de pago en el marco de las transacciones comerciales a corto plazo.

Posee Riesgo Moneda : Este riesgo está asociado al impacto negativo en las inversiones de activos denominados en divisas distintas del peso chileno, producto de la fluctuación de los tipos de cambio. Este riesgo no se encuentra presente en carteras o fondos cuyos activos subyacentes se encuentran denominados en pesos.

Posee Riesgo de Tasa de Interés : El riesgo de tasa de interés aparece como efecto de las fluctuaciones en el nivel de tasas de mercado en el valor razonable de los activos financieros y en los flujos de caja futuros. La fluctuación de tasas de interés es reducida para activos de corto plazo y elevada para activos de largo plazo.

Posee Riesgo de Derivados : Las inversiones en instrumentos derivados están expuestas a los riesgos de crédito, de mercado, riesgo de apalancamiento, riesgos de liquidez, riesgos legales y/o riesgos operacionales. Desde un punto de vista genérico, el riesgo de inversión en productos derivados se puede clasificar de acuerdo a la estrategia adoptada por el administrador para el portafolio de inversiones, pudiendo tratarse de estrategias de cobertura o de inversión.

Más Información en : www.bci.cl/inversiones, donde encontrará mayor detalle del Fondo en su Reglamento Interno y Cartera de Inversiones. Adicionalmente, puede contactar a su Ejecutivo de Inversiones, o bien llamar a nuestro Centro de Inversión Remoto a los teléfonos 800 200 207 - (02) 692 79 01, o enviar un correo a bciasset@bci.cl.

La fiscalización del fondo y de la administradora corresponde a la Superintendencia de Valores y Seguros. La rentabilidad o ganancia obtenida en el pasado por el fondo, no garantiza que ella se repita en el futuro. Los valores de las cuotas de los fondos mutuos son variables. Infórmese de las características esenciales de la inversión en este fondo mutuo, las que se encuentran contenidas en su reglamento interno y contrato de suscripción de cuotas. La gestión financiera y el riesgo de este fondo no guardan relación con la de entidades bancarias o financieras del grupo empresarial al cual pertenece, ni con la desarrollada por sus agentes colocadores.

Esta información se basa en la entregada por la administradora del fondo y por la Superintendencia de Valores y Seguros (SVS), con la excepción de la información de quiebras de sectores y países, que es calculada por LVA índices. LVA índices no asume ni ofrece ninguna garantía, expresa o implícita, sobre los resultados entregados en este folleto, ni asume responsabilidad alguna, ya sea directa o indirecta, por eventuales errores, imprecisiones u omisiones derivadas de la información aquí entregada y tampoco asegura ni garantiza la obtención de rentabilidades ni asume responsabilidad alguna, sea directa o indirecta, por las decisiones de inversión adoptadas por el fondo o por terceros, quienes siempre deberán ponderar por sí mismos la información comercial existente. Todos los valores calculados por LVA índices a partir de información de terceros son propiedad de LVA índices, y todos los valores o contenidos aquí citados son propiedad de sus respectivas fuentes.

COMPOSICIÓN

Información al 31/12/11

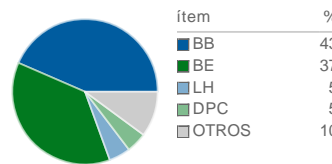
5 PRINCIPALES EMISORES

EMISORES	PORCENTAJE
BANCO SECURITY	9,0%
BANCO SANTANDER CHILE	8,9%
BANCO BILBAO VIZCAYA ARGENTARIA...	7,1%
SCOTIABANK SUD AMERICANO	5,5%
BANCO DEL ESTADO DE CHILE	5,4%
OTROS	64,1%

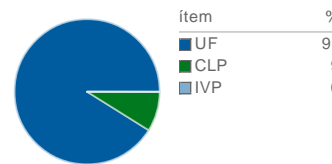
ZONA GEOGRÁFICA



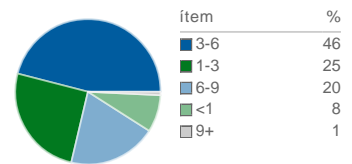
INSTRUMENTO



MONEDA



DURACION



TASA ANUAL DE COSTOS (TAC) Y COMISIONES

TASA ANUAL DE COSTOS (TAC)

TAC FONDO	INCLUYE IVA	TAC INDUSTRIA*	TAC MÍNIMO**	TAC MÁXIMO**
1,00%	IVA incluido	1,52%	0,00%	1,90%

* Calculado entre fondos del mismo tipo, pertenecientes a todas las administradoras.

** Calculado entre fondos del mismo tipo, pertenecientes a la administradora.

COMISIONES

TIPO COMISION	TIPO PLAN	CONDICION	COMISION
	Plan Familia de Fondos	Permite trasladar, exento de comisión, las inversiones entre Fondos Mutuos de la administradora que se encuentren denominados (contabilizados) en monedas homogéneas, con el beneficio de conservar la fecha de inversión original para el cálculo de la permanencia de la inversión. Las situaciones en las cuales se podría o no cobrar comisión, así como también el de conservar el plazo de permanencia, se encuentran detalladas en el reglamento interno del Fondo.	
Rescate	Normal	1-60 DÍAS CON 40% DE LIBERACIÓN	0.50%
Rescate	Normal	61-120 DÍAS CON 40% DE LIBERACIÓN	0.25%
Rescate	Normal	121 DÍAS Y MÁS	0.00%