

## FONDO MUTUO BCI SELECCION BURSATIL

**Serie:** CLASICA, Serie destinada a todo tipo de inversionista.

**Administradora:** BCI ASSET MANAGEMENT ADMINISTRADORA GENERAL DE FONDOS S.A.

**Objetivo:** La mayor parte de los activos del Fondo, esto al menos un 90%, están invertidos en acciones consideradas de presencia bursátil nacional. Tiene como objetivo tratar de obtener rentabilidad en un rango de grandes ganancias de capital, por lo cual su condición básica como inversión supone riesgo de capital. El nivel de dicho riesgo es alto y está asociado a las volatilidades que han caracterizado al mercado accionario chileno.

### CARACTERÍSTICAS

**RUN :** 8430

**Moneda :** Pesos

**Plazo de Pago Rescates :** Hasta 10 días corridos.

**Beneficio Tributario :** Los aportes efectuados por personas naturales a este Fondo pueden acogerse al beneficio tributario del artículo 57 Bis letra A de la Ley de la Renta o del artículo 107 de la Ley de la Renta.

**Premios :** Premio FundPro 2011

**Patrimonio serie :** \$ 40.789.992.169

**Monto Mínimo :** \$1.000.000 sugerido

### SERIES

SERIE	REMUNER. MÁX.	GASTO MÁXIMO	COMISIÓN MÁX.
CLASICA	5,50%	0,20%	4,00%
ALPAT	S/I	S/I	S/I
APV	S/I	S/I	S/I
APV <sup>(1)</sup>	1,75%	0,20%	0,00%
BPRIV	S/I	S/I	S/I
CLASI	S/I	S/I	S/I
FAMIL	S/I	S/I	S/I

<sup>(1)</sup> Menor remuneración entre las series de este fondo.

La información específica de cada serie puede ser encontrada en el Reglamento Interno del Fondo Mutuo. Infórmese permanentemente de las características y diferencias de costos de todas las series existentes o futuras.

### INVERSIONISTA

**Tipo de inversionista :** El Fondo está dirigido a empresas y personas, que se caracterizan por tener un perfil de alta tolerancia al riesgo, y por poseer normalmente otros recursos con los cuales conformar un portafolio de inversión equilibrado, que incluya distintos fondos mutuos u otros instrumentos financieros.

**Horizonte de Inversión :** Mayor a 1 año

**Tolerancia al Riesgo :** Muy Agresivo

**Uso de los recursos :** Inversiones.

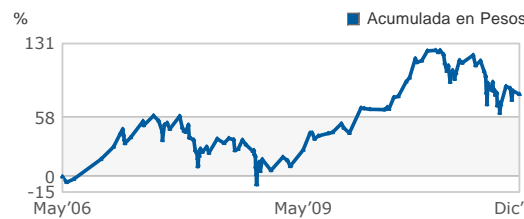
### COMENTARIO DEL MANAGER

El año 2011 terminó con rentabilidades negativas en Chile, pero creemos que existen razones de estar optimistas para el 2012. Durante el año pasado hubo muchos eventos y noticias que impactaron a la bolsa local, entre los que destacamos, las malas prácticas de La Polar, la colocación de AguaChile, Australis, CFR, las ofertas secundarias de Aguas, Banco Santander, Corbanca, ECL, IAM, SK, Parauco. Además, la crisis de deuda europea afectó de manera importante la rentabilidad del IPSA. Mirando hacia adelante, para 2012 se espera un año mucho mejor que 2011. Primero, no se esperan muchas colocaciones y aumentos de capital, los cuales diluyen la rentabilidad del IPSA. Los fundamentos están bastantes atractivos para la bolsa local, con el consenso esperando rentabilidades entre 10% y 15% para el año. En caso de recibir algunas señales positivas desde Europa en relación con su crisis, la rentabilidad del IPSA podría ser bastante más positiva. Todos estos factores nos generan confianza en recomendar nuestro Fondo Mutuo Bci Selección Bursátil para inversionistas de renta variable con una tolerancia de riesgo alta y un horizonte de inversión de largo plazo.

### RENTABILIDAD NOMINAL

Información al 31/12/11

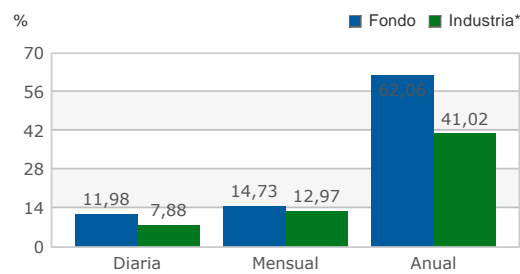
#### HISTÓRICO



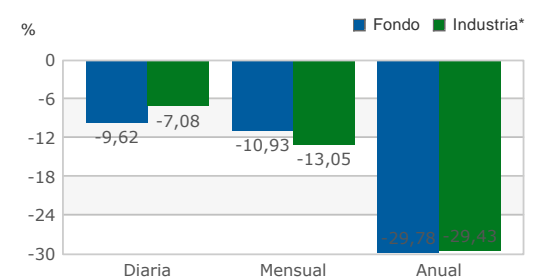
#### PERÍODOS

PERÍODO	RENTABILIDAD
Último Mes	-1,98%
Últimos 3 Meses	4,88%
Últimos 6 Meses	-15,91%
Último Año	-18,54%
Lo que va del año	-18,54%

#### MEJORES RENTABILIDADES ÚLTIMOS 5 AÑOS

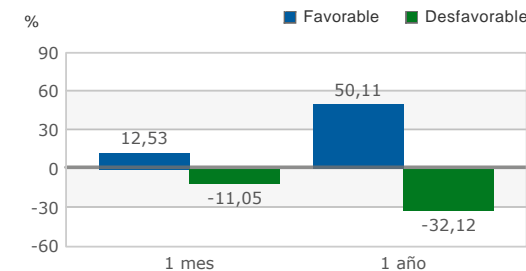


#### PEORES RENTABILIDADES ÚLTIMOS 5 AÑOS



\* Fondos del mismo tipo y moneda de contabilización

#### SIMULACIÓN DE ESCENARIOS



Estos valores son calculados con un modelo estadístico básico, que toma en cuenta las rentabilidades históricas del fondo para dar una idea general del comportamiento que podría tener en el futuro, si no cambia ningún factor relevante.

Los datos presentados no son una predicción, sino una referencia del rango en el cual podría moverse el valor del fondo en la mayoría de los casos de acuerdo a su comportamiento hasta ahora.

## RIESGOS

**Posee Riesgo de Crédito :** Potencial exposición a pérdidas económicas debido al incumplimiento por parte de un tercero de los términos y las condiciones que estipula un contrato o un convenio.

**Posee Riesgo de Mercado :** Es la potencial pérdida que puede presentar un portafolio, un activo o un título en particular, debido a cambios en los precios del mercado. Abarca el riesgo de tasas de interés, el riesgo cambiario y los riesgos de precios en relación con los activos financieros de un fondo.

**Posee Riesgo de Liquidez :** Riesgo asociado a la posibilidad de que el Fondo no sea capaz de generar suficientes recursos de efectivo para liquidar sus obligaciones en su totalidad cuando llega su vencimiento o ante solicitudes de rescate.

**Posee Riesgo Sectorial :** Indica en qué medida, en un sector de actividad determinado, las perspectivas coyunturales y la situación financiera media de las empresas influye en comportamiento de pago en el marco de las transacciones comerciales a corto plazo.

**Posee Riesgo Moneda :** Este riesgo está asociado al impacto negativo en las inversiones de activos denominados en divisas distintas del peso chileno, producto de la fluctuación de los tipos de cambio. Este riesgo no se encuentra presente en carteras o fondos cuyos activos subyacentes se encuentran denominados en pesos.

**Posee Riesgo de Tasa de Interés :** El riesgo de tasa de interés aparece como efecto de las fluctuaciones en el nivel de tasas de mercado en el valor razonable de los activos financieros y en los flujos de caja futuros. La fluctuación de tasas de interés es reducida para activos de corto plazo y elevada para activos de largo plazo.

**Posee Riesgo de Derivados :** Las inversiones en instrumentos derivados están expuestas a los riesgos de crédito, de mercado, riesgo de apalancamiento, riesgos de liquidez, riesgos legales y/o riesgos operacionales. Desde un punto de vista genérico, el riesgo de inversión en productos derivados se puede clasificar de acuerdo a la estrategia adoptada por el administrador para el portafolio de inversiones, pudiendo tratarse de estrategias de cobertura o de inversión.

**Más Información en :** [www.bci.cl/inversiones](http://www.bci.cl/inversiones), donde encontrará mayor detalle del Fondo en su Reglamento Interno y Cartera de Inversiones. Adicionalmente, puede contactar a su Ejecutivo de Inversiones, o bien llamar a nuestro Centro de Inversión Remoto a los teléfonos 800 200 207 - (02) 692 79 01, o enviar un correo a [bciasset@bci.cl](mailto:bciasset@bci.cl).

La fiscalización del fondo y de la administradora corresponde a la Superintendencia de Valores y Seguros. La rentabilidad o ganancia obtenida en el pasado por el fondo, no garantiza que ella se repita en el futuro. Los valores de las cuotas de los fondos mutuos son variables. Infórmese de las características esenciales de la inversión en este fondo mutuo, las que se encuentran contenidas en su reglamento interno y contrato de suscripción de cuotas. La gestión financiera y el riesgo de este fondo no guardan relación con la de entidades bancarias o financieras del grupo empresarial al cual pertenece, ni con la desarrollada por sus agentes colocadores.

Esta información se basa en la entregada por la administradora del fondo y por la Superintendencia de Valores y Seguros (SVS), con la excepción de la información de quiebras de sectores y países, que es calculada por LVA índices. LVA índices no asume ni ofrece ninguna garantía, expresa o implícita, sobre los resultados entregados en este folleto, ni asume responsabilidad alguna, ya sea directa o indirecta, por eventuales errores, imprecisiones u omisiones derivadas de la información aquí entregada y tampoco asegura ni garantiza la obtención de rentabilidades ni asume responsabilidad alguna, sea directa o indirecta, por las decisiones de inversión adoptadas por el fondo o por terceros, quienes siempre deberán ponderar por sí mismos la información comercial existente. Todos los valores calculados por LVA índices a partir de información de terceros son propiedad de LVA índices, y todos los valores o contenidos aquí citados son propiedad de sus respectivas fuentes.

## COMPOSICIÓN

Información al 31/12/11

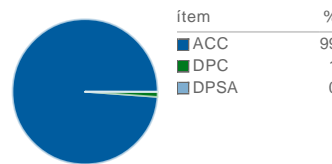
### 5 PRINCIPALES EMISORES

EMISORES	PORCENTAJE
SONDA	10,0%
CENCOSUD	9,8%
LAN AIRLINES	9,5%
EMPRESAS COPEC	8,9%
COMPANIA DE ACERO DEL PACIFICO ...	8,7%
OTROS	53,1%

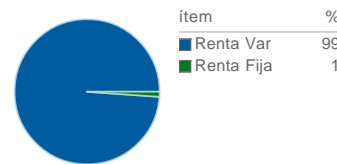
### ZONA GEOGRÁFICA



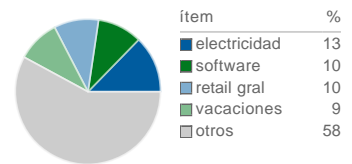
### INSTRUMENTO



### ACTIVOS



### SECTOR



## TASA ANUAL DE COSTOS (TAC) Y COMISIONES

### TASA ANUAL DE COSTOS (TAC)

TAC FONDO	INCLUYE IVA	TAC INDUSTRIA*	TAC MÍNIMO**	TAC MÁXIMO**
3,00%	IVA incluido	4,01%	0,84%	4,50%

\* Calculado entre fondos del mismo tipo, pertenecientes a todas las administradoras.

\*\* Calculado entre fondos del mismo tipo, pertenecientes a la administradora.

### COMISIONES

TIPO COMISION	TIPO PLAN	CONDICION	COMISION
	Plan Familia de Fondos	Permite trasladar, exento de comisión, las inversiones entre Fondos Mutuos de la administradora que se encuentren denominados (contabilizados) en monedas homogéneas, con el beneficio de conservar la fecha de inversión original para el cálculo de la permanencia de la inversión. Las situaciones en las cuales se podría o no cobrar comisión, así como también el de conservar el plazo de permanencia, se encuentran detalladas en el reglamento interno del Fondo.	
Rescate	Normal	1-30 DÍAS CON 10% DE LIBERACIÓN	4.00%
Rescate	Normal	31-60 DÍAS CON 10% DE LIBERACIÓN	2.00%
Rescate	Normal	61-120 DÍAS CON 10% DE LIBERACIÓN	1.50%
Rescate	Normal	121-180 DÍAS CON 10% DE LIBERACIÓN	1.00%
Rescate	Normal	181 DÍAS Y MÁS	0.00%