

06

ACCIONISTAS

[Precio de la acción y patrimonio bursátil]

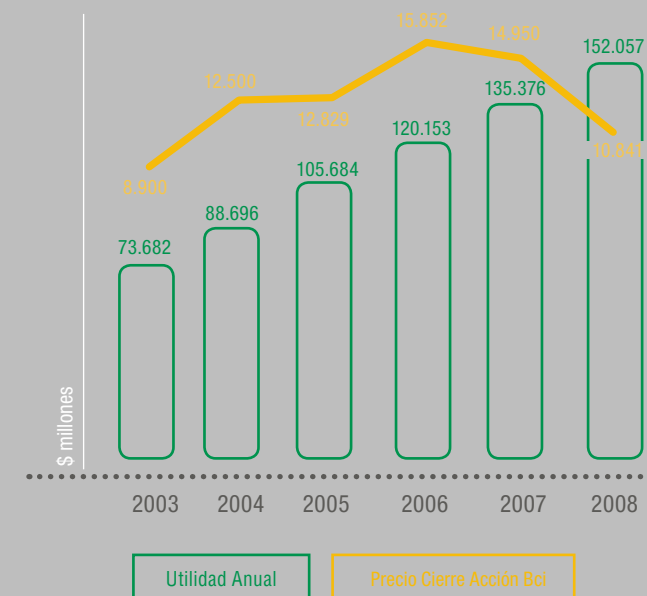
El Banco sigue mostrando buenos niveles de rentabilidad y gestión, logrando resultados históricos en los últimos períodos. Sin embargo, el precio de su acción (medido como precio de cierre y como precio promedio ponderado), así como la capitalización bursátil de Bci, se han visto afectados por las altas volatilidades en los mercados financieros local e internacional, desde fines del año 2007 hasta la fecha de publicación de esta Memoria.

El especial impacto de ellas se reflejó en el precio promedio ponderado de la acción durante el año 2008.

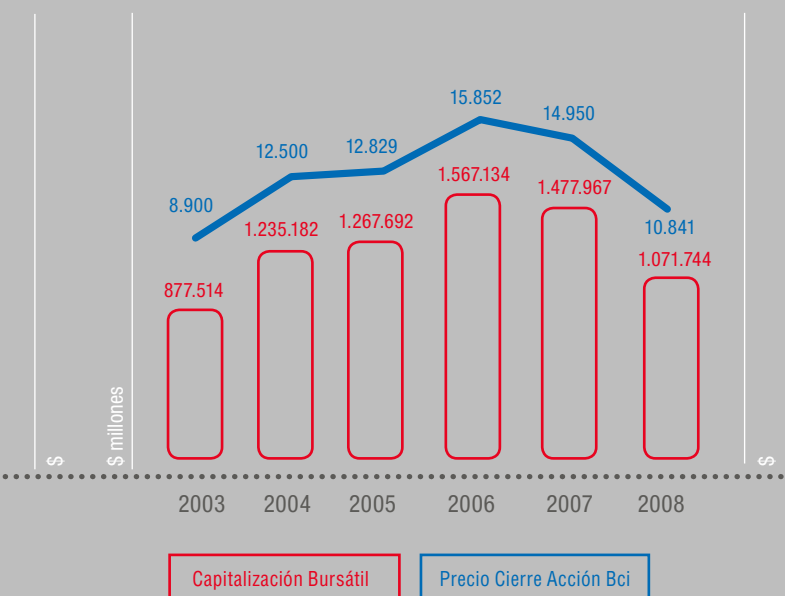
En el entorno de una economía globalizada, las variaciones en los mercados externos influyen directamente en el mercado local. De esta forma, la disminución del precio de las acciones de Bci estuvo en línea con las bajas experimentadas por los mercados y en especial por el Índice de Precios Selectivo de Acciones (IPSA).

EL BANCO SIGUE MOSTRANDO
BUENOS NIVELES DE RENTABILIDAD Y GESTIÓN,
LOGRANDO RESULTADOS HISTÓRICOS
EN LOS ÚLTIMOS PERÍODOS

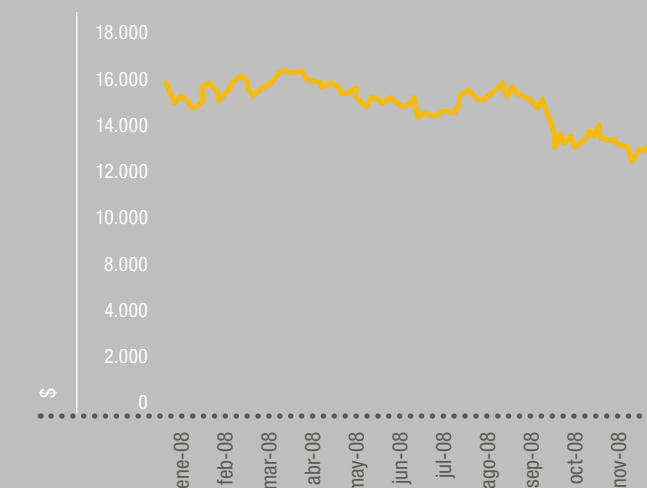
Utilidad y precio de la acción



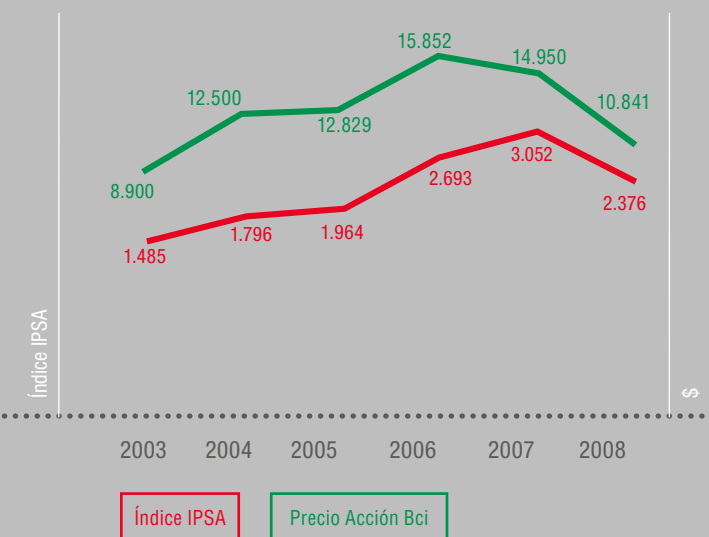
Capitalización bursátil y precio de la acción



Precio promedio ponderado de la acción Bci durante 2008



Índice IPSA y precio acción Bci



[Recursos de capital]

La Junta Ordinaria de Accionistas, celebrada el 15 de abril de 2008, acordó destinar al fondo de reserva para futura capitalización la suma de \$74.082.377.799, que representa el 54,7% de la utilidad obtenida el año 2007.

Con estos recursos, necesarios para sostener el crecimiento operacional del Banco, el capital básico de Bci al 31 de diciembre de 2008 está compuesto de la siguiente manera:

Capital pagado (98.860.310 acciones)	\$ 564.503.358.403
Fondo de reserva para futura capitalización	\$ 134.798.940.243
Reserva por mayor valor obtenido en la colocación de acciones de propia emisión	\$347.422.227
Diferencias de valoración de instrumentos financieros determinadas por aplicación de los nuevos criterios contables establecidos por la Superintendencia de Bancos	\$1.901.000.923
Reserva por valorización de inversiones	\$ (17.740.179.396)
Utilidad del ejercicio	\$ 152.056.634.068
Provisión por pago dividendos	\$ (45.616.990.221)
CAPITAL BÁSICO	\$ 790.250.186.247

El patrimonio efectivo, que actúa como regulador de los diferentes límites de operación establecidos en la Ley General de Bancos, se compone de las siguientes partidas:

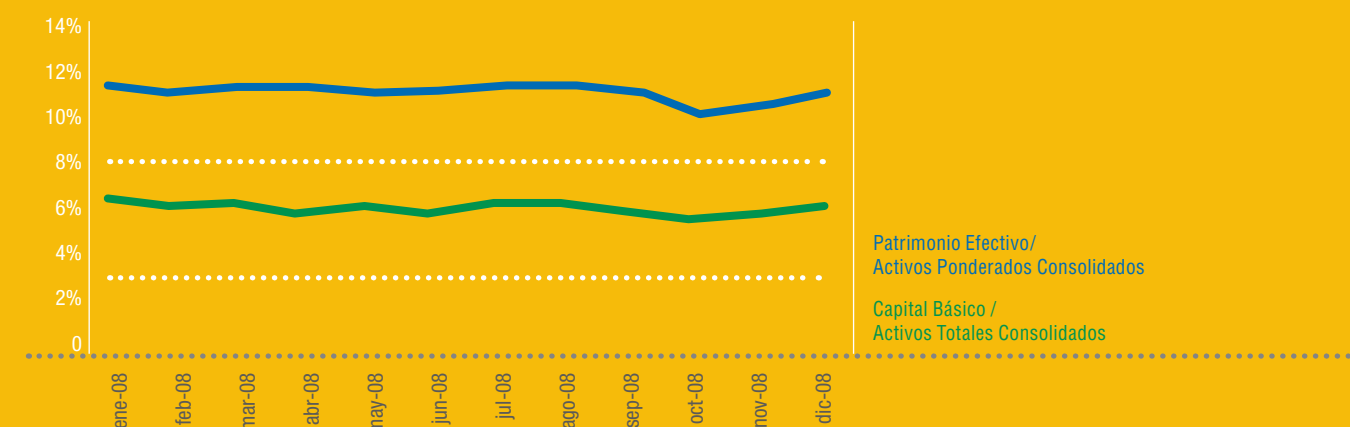
Capital básico	\$ 790.250.186.247
Provisiones adicionales	\$ 30.467.000.000
Bonos subordinados	\$ 364.320.552.056
Sobrepeso económico de la inversión en sociedades	\$ (8.079.233.177)
PATRIMONIO EFECTIVO	\$1.176.958.505.126

Con estos recursos, la relación entre el capital básico y los activos totales es de 5,55%, mientras que la relación entre el patrimonio efectivo y los activos ponderados por riesgo es de 11,12%. Las proporciones mínimas exigidas en la Ley General de Bancos son de 3% y 8%, respectivamente.

Por instrucciones de la Superintendencia de Bancos e Instituciones Financieras, desde enero de 2008 los bancos deben constituir una provisión para el dividendo mínimo que se repartiría entre los accionistas. En consecuencia, el saldo de la utilidad mensual, no comprometido con el dividendo mínimo, constituye capital para todos los efectos legales y reglamentarios.

Al iniciarse el ejercicio 2009 las utilidades obtenidas en 2008 se incorporan al capital básico, donde permanecen hasta que la Junta Ordinaria de Accionistas se pronuncie sobre su distribución.

Base de Capital (%)



A diciembre de 2008, el capital básico ascendió a \$790.250 millones



[Situación tributaria del dividendo distribuido]

La Junta Ordinaria de Accionistas, realizada el 15 de abril de 2008, aprobó el reparto de un dividendo de \$620 por acción con cargo a la utilidad líquida del ejercicio comercial 2007, destinando para ello la suma de \$61.293.392.200, que representa el 45,3% del citado excedente.

Dicho monto fue distribuido con cargo a utilidades tributarias gravadas con el impuesto de Primera Categoría de la Ley sobre Impuesto a la Renta. Este gravamen constituye un crédito en contra del impuesto global complementario o adicional que los accionistas deben declarar anualmente.

Para calcularlo, el crédito se considera afectado por el impuesto de primera categoría y por disposición de la ley debe ser agregado a la respectiva base imponible.

Los antecedentes tributarios del dividendo distribuido se dan a conocer a los accionistas mediante un certificado donde se informa los antecedentes necesarios para efectuar la respectiva declaración anual de los impuestos.

•••••
Nuestro trabajo en equipo requiere de mucha planificación, análisis, estrategia y compromiso, al igual que la tripulación del Yate Bci

Las empresas accionistas del Banco, obligadas a llevar el registro del Fondo de Utilidades Tributables (FUT), deben considerar que el dividendo distribuido en abril de 2008 proviene de utilidades tributarias con derecho a crédito por impuesto de primera categoría, originadas en los siguientes ejercicios y en las proporciones que se indican:

AÑO	TASA PRIMERA CATEGORÍA	PROPORCIÓN
2001	15%	28,09%
2002	16%	69,46%
-	Sin Crédito	2,45%



Los antecedentes tributarios del dividendo distribuido, se dan a conocer a los accionistas mediante un certificado



[Principales accionistas]

A continuación se detalla el listado de los 25 principales accionistas de Bci, al 31 de diciembre de 2008, junto con la cantidad de acciones que poseen y su participación en la propiedad de Bci:

NOMBRE	N° ACCIONES	%
Empresas Juan Yarur S.A.C.	53.022.147	53,63%
Jorge Yarur Bascuñan	4.177.884	4,23%
Sociedad Financiera Del Rimac S.A.	3.434.892	3,47%
Inversiones BCP Ltda.	3.358.531	3,40%
AFP Habitat S.A. para Fondos de Pensiones	2.410.549	2,44%
AFP Provida S.A. para Fondos de Pensiones	2.369.533	2,40%
AFP Cuprum S.A. para Fondos de Pensiones	2.088.937	2,11%
Banco de Chile por Cuenta de Terceros	1.994.113	2,02%
Inversiones Jordan Dos S.A.	1.974.790	2,00%
Tarascona Corporation	1.456.528	1,47%
AFP Capital S.A. para Fondos de Pensiones	1.323.271	1,34%
Inversiones Millaray S.A.	1.182.245	1,20%
Inmobiliaria e Inversiones Cerro Sombrero S.A.	1.084.691	1,10%
BCI Corredor de Bolsa S.A.	1.082.281	1,09%
Luis Enrique Yarur Rey	965.652	0,98%
Banco Itaú por Cuenta de Terceros	930.234	0,94%
Banchile Corredores de Bolsa S.A.	825.061	0,83%
Larrain Vial S.A. Corredores de Bolsa	781.328	0,79%
Rentaequipos Comercial S.A.	712.964	0,72%
Inmobiliaria y Comercial Recoleta Sur Ltda.	585.074	0,59%
Modesto Collados Núñez	571.416	0,58%
Inversiones VYR Ltda.	526.123	0,53%
Penta Corredores de Bolsa S.A.	399.905	0,40%
Celfin Capital S.A. Corredores de Bolsa	394.217	0,40%
Inmobiliaria e Inversiones Chosica S.A.	377.736	0,38%
Otros Accionistas ⁵	10.830.208	10,96%
ACCIONES SUSCRITAS Y PAGADAS (Capital Accionario Autorizado)		
	98.860.310	100,00%

⁵ Incluye a colaboradores de Bci. En su conjunto poseen 773.045 acciones, equivalentes al 0,78% de participación.

[Pacto de accionistas]

Los accionistas vinculados a la familia Yarur, que al 31 de diciembre de 2008 poseen el 63,68% de las acciones suscritas y pagadas de Bci, celebraron un pacto de accionistas con fecha 30 de diciembre de 1994, actualizado en junio de 2008, donde reafirman su voluntad de mantener la tradicional unidad y control del Banco. Además, reiteran su propósito de conservar los principios en los que se ha basado la administración de la Institución.

LOS ACCIONISTAS REAFIRMAN SU VOLUNTAD
DE MANTENER LA TRADICIONAL
UNIDAD Y CONTROL
DEL BANCO

