

## FONDO MUTUO BCI ESTADOS UNIDOS

**Serie:** CLASICA, Serie destinada a todo tipo de inversionista.

**Administradora:** BCI ASSET MANAGEMENT ADMINISTRADORA GENERAL DE FONDOS S.A.

**Objetivo:** La mayor parte de los activos del Fondo, esto al menos el 60%, están invertidos en acciones, títulos representativos de éstas y/o títulos representativos de índices de oferta pública de transacción bursátil que pertenezcan a emisores cuyos principales activos se encuentren localizados en la zona geográfica a que hace referencia la denominación del fondo.

### CARACTERÍSTICAS

**RUN :** 8712

**Moneda :** Pesos

**Plazo de Pago Rescates :** Hasta 10 días corridos.

**Beneficio Tributario :** Los aportes efectuados por personas naturales a este Fondo pueden acogerse al beneficio tributario del artículo 57 Bis letra A de la Ley de la Renta.

**Patrimonio serie :** \$ 8.680.414.908

**Monto Mínimo :** \$ 5.000

### SERIES

SERIE	REMUNER. MÁX.	GASTO MÁXIMO	COMISIÓN MÁX.
ALTO PATRIMONIO	2,75%	0,20%	1,80%
APV <sup>(1)</sup>	1,75%	0,20%	0,00%
BPRIV	S/I	S/I	S/I
CLASICA	5,25%	0,20%	1,80%
FAMIL	S/I	S/I	S/I

<sup>(1)</sup> Menor remuneración entre las series de este fondo.

La información específica de cada serie puede ser encontrada en el Reglamento Interno del Fondo Mutuo. Infórmese permanentemente de las características y diferencias de costos de todas las series existentes o futuras.

### INVERSIONISTA

**Tipo de inversionista :** El Fondo está dirigido a empresas y personas, que se caracterizan por tener un perfil de alta tolerancia al riesgo, y por poseer normalmente otros recursos con los cuales conformar un portafolio de inversión equilibrado, que incluya distintos fondos mutuos u otros instrumentos financieros.

**Horizonte de Inversión :** Mayor a 1 año

**Tolerancia al Riesgo :** Muy Agresivo

**Uso de los recursos :** Inversiones.

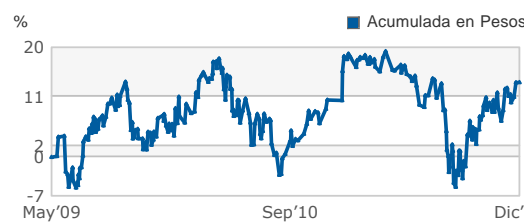
### COMENTARIO DEL MANAGER

La principal economía del mundo, sorprendió positivamente durante la segunda mitad de 2011, debido a que luego del magro crecimiento económico de 0,4% del primer trimestre, el “downgrade” de la deuda por parte de Standard & Poor’s, la crisis política por la deuda fiscal y la crisis europea, la economía mostró un crecimiento sostenido del PIB de 1,3% y 1,8% en el segundo y tercer trimestre respectivamente. Los indicadores publicados en diciembre mostraron una disminución de 40 puntos base en la tasa de desempleo, la cual se situó en 8,6%, y los indicadores líderes y el índice de Gerentes de Compra sugieren que la confianza y las expectativas económicas están creciendo. En este sentido, vemos a esta economía creciendo de manera estable, aunque a tasas menores a su potencial. El principal desafío que tienen las autoridades estadounidenses para el año 2012 es la política fiscal, debido al alto endeudamiento de la economía. La deuda pública alcanza actualmente los USD 15 billones (trillion), aproximadamente un 96% del PIB, lo cual representa un riesgo importante para la estabilidad de largo plazo. En este sentido, el debate político será un importante factor de volatilidad, ya que el Gobierno de Obama tendrá dificultades para la aprobación de proyectos por parte del Congreso. A esto se suma el factor que en Noviembre se realizarán las elecciones presidenciales.

### RENTABILIDAD NOMINAL

Información al 31/12/11

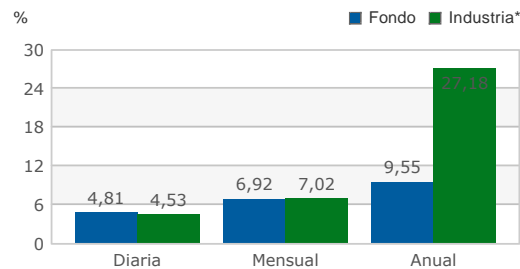
#### HISTÓRICO



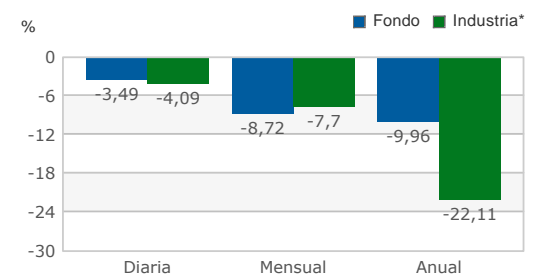
#### PERÍODOS

PERÍODO	RENTABILIDAD
Último Mes	3,06%
Últimos 3 Meses	8,09%
Últimos 6 Meses	0,96%
Último Año	2,91%
Lo que va del año	2,91%

#### MEJORES RENTABILIDADES ÚLTIMOS 5 AÑOS

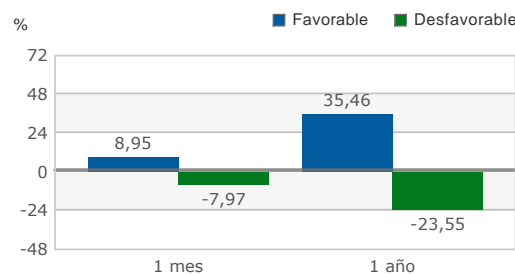


#### PEORES RENTABILIDADES ÚLTIMOS 5 AÑOS



\* Fondos del mismo tipo y moneda de contabilización

#### SIMULACIÓN DE ESCENARIOS



Estos valores son calculados con un modelo estadístico básico, que toma en cuenta las rentabilidades históricas del fondo para dar una idea general del comportamiento que podría tener en el futuro, si no cambia ningún factor relevante.

Los datos presentados no son una predicción, sino una referencia del rango en el cual podría moverse el valor del fondo en la mayoría de los casos de acuerdo a su comportamiento hasta ahora.

## RIESGOS

**Posee Riesgo de Crédito :** Potencial exposición a pérdidas económicas debido al incumplimiento por parte de un tercero de los términos y las condiciones que estipula un contrato o un convenio.

**Posee Riesgo de Mercado :** Es la potencial pérdida que puede presentar un portafolio, un activo o un título en particular, debido a cambios en los precios del mercado. Abarca el riesgo de tasas de interés, el riesgo cambiario y los riesgos de precios en relación con los activos financieros de un fondo.

**Posee Riesgo de Liquidez :** Riesgo asociado a la posibilidad de que el Fondo no sea capaz de generar suficientes recursos de efectivo para liquidar sus obligaciones en su totalidad cuando llega su vencimiento o ante solicitudes de rescate.

**Posee Riesgo Sectorial :** Indica en qué medida, en un sector de actividad determinado, las perspectivas coyunturales y la situación financiera media de las empresas influye en comportamiento de pago en el marco de las transacciones comerciales a corto plazo.

**Posee Riesgo Moneda :** Este riesgo está asociado al impacto negativo en las inversiones de activos denominados en divisas distintas del peso chileno, producto de la fluctuación de los tipos de cambio. Este riesgo no se encuentra presente en carteras o fondos cuyos activos subyacentes se encuentran denominados en pesos.

**Posee Riesgo de Tasa de Interés :** El riesgo de tasa de interés aparece como efecto de las fluctuaciones en el nivel de tasas de mercado en el valor razonable de los activos financieros y en los flujos de caja futuros. La fluctuación de tasas de interés es reducida para activos de corto plazo y elevada para activos de largo plazo.

**Posee Riesgo de Derivados :** Las inversiones en instrumentos derivados están expuestas a los riesgos de crédito, de mercado, riesgo de apalancamiento, riesgos de liquidez, riesgos legales y/o riesgos operacionales. Desde un punto de vista genérico, el riesgo de inversión en productos derivados se puede clasificar de acuerdo a la estrategia adoptada por el administrador para el portafolio de inversiones, pudiendo tratarse de estrategias de cobertura o de inversión.

**Más Información en :** [www.bci.cl/inversiones](http://www.bci.cl/inversiones), donde encontrará mayor detalle del Fondo en su Reglamento Interno y Cartera de Inversiones. Adicionalmente, puede contactar a su Ejecutivo de Inversiones, o bien llamar a nuestro Centro de Inversión Remoto a los teléfonos 800 200 207 - (02) 692 79 01, o enviar un correo a [bciasset@bci.cl](mailto:bciasset@bci.cl).

La fiscalización del fondo y de la administradora corresponde a la Superintendencia de Valores y Seguros. La rentabilidad o ganancia obtenida en el pasado por el fondo, no garantiza que ella se repita en el futuro. Los valores de las cuotas de los fondos mutuos son variables. Infórmese de las características esenciales de la inversión en este fondo mutuo, las que se encuentran contenidas en su reglamento interno y contrato de suscripción de cuotas. La gestión financiera y el riesgo de este fondo no guardan relación con la de entidades bancarias o financieras del grupo empresarial al cual pertenece, ni con la desarrollada por sus agentes colocadores.

Esta información se basa en la entregada por la administradora del fondo y por la Superintendencia de Valores y Seguros (SVS), con la excepción de la información de quiebras de sectores y países, que es calculada por LVA índices. LVA índices no asume ni ofrece ninguna garantía, expresa o implícita, sobre los resultados entregados en este folleto, ni asume responsabilidad alguna, ya sea directa o indirecta, por eventuales errores, imprecisiones u omisiones derivadas de la información aquí entregada y tampoco asegura ni garantiza la obtención de rentabilidades ni asume responsabilidad alguna, sea directa o indirecta, por las decisiones de inversión adoptadas por el fondo o por terceros, quienes siempre deberán ponderar por sí mismos la información comercial existente. Todos los valores calculados por LVA índices a partir de información de terceros son propiedad de LVA índices, y todos los valores o contenidos aquí citados son propiedad de sus respectivas fuentes.

## COMPOSICIÓN

Información al 31/12/11

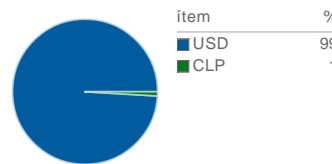
### 5 PRINCIPALES EMISORES

EMISORES	PORCENTAJE
GOLDMAN SACHS US CORE EQ-I	23,5%
JPMORGAN F-JPM US VALUE-B\$	22,6%
HEND HOR-GLBL TCH-I2\$-ACC	11,7%
PICTET-US EQ GROWTH SEL-I	8,9%
DWS INVEST US VALUE EQ-E2	8,0%
OTROS	25,2%

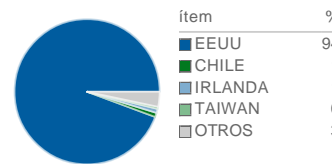
### ZONA GEOGRÁFICA



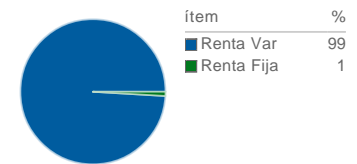
### MONEDA



### PAIS



### ACTIVOS



## TASA ANUAL DE COSTOS (TAC) Y COMISIONES

### TASA ANUAL DE COSTOS (TAC)

TAC FONDO	INCLUYE IVA	TAC INDUSTRIA*	TAC MÍNIMO**	TAC MÁXIMO**
4,32%	IVA incluido	3,77%	1,13%	5,50%

\* Calculado entre fondos del mismo tipo, pertenecientes a todas las administradoras.

\*\* Calculado entre fondos del mismo tipo, pertenecientes a la administradora.

### COMISIONES

TIPO COMISION	TIPO PLAN	CONDICION	COMISION
	Plan Familia de Fondos	Permite trasladar, exento de comisión, las inversiones entre Fondos Mutuos de la administradora que se encuentren denominados (contabilizados) en monedas homogéneas, con el beneficio de conservar la fecha de inversión original para el cálculo de la permanencia de la inversión. Las situaciones en las cuales se podría o no cobrar comisión, así como también el de conservar el plazo de permanencia, se encuentran detalladas en el reglamento interno del Fondo.	
Rescate	Normal	1-30 DÍAS CON 10% DE LIBERACIÓN	1.80%
Rescate	Normal	31-60 DÍAS CON 10% DE LIBERACIÓN	0.90%
Rescate	Normal	61-90 DÍAS CON 10% DE LIBERACIÓN	0.40%
Rescate	Normal	91 DÍAS Y MÁS	0.00%