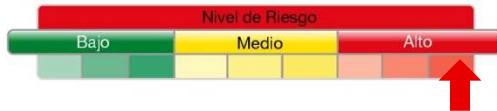


Condición Básica de la Inversión	+ Objetivo de ganancia
Procurar la Preservación del Capital	Rentabilidad Conservadora Rentabilidad Moderada
Inversión y Riesgo de Capital	Rango de Razonables Ganancias de Capital Rango de Mayores Ganancias de Capital Rango de Grandes Ganancias de Capital



Al momento de decidir su portafolio

- Tenga siempre presente el objetivo de la inversión y el tiempo que podrá mantenerla.
- Sus necesidades de liquidez para solucionar imprevistos.
- La adecuada diversificación de sus inversiones.
- Su tolerancia personal al riesgo y a la volatilidad asociados a cada instrumento de inversión, así como al portafolio en su conjunto.

Objetivo del Fondo

Este fondo ofrece una alternativa de inversión para aquellas personas naturales y jurídicas interesadas en participar en los mercados accionarios de los Estados Unidos de Norteamérica.

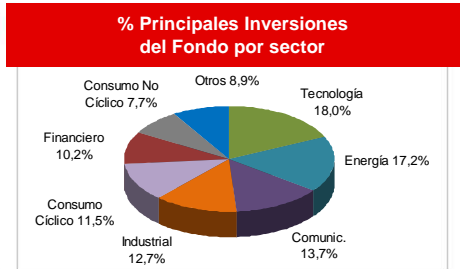
El fondo contempla invertir en instrumentos de deuda y capitalización, emitidos por emisores nacionales y extranjeros, manteniendo como mínimo el 60% de sus activos en acciones, títulos representativos de éstas y/o títulos representativos de índices de oferta pública de transacción bursátil que pertenezcan a emisores cuyos principales activos se encuentren localizados en EE.UU. o en Cuotas de Fondos de Inversión abiertos o cerrados o Fondos Mutuos que dentro de sus carteras de inversión incluyan mayoritariamente este tipo de instrumentos.

El riesgo y retorno de los instrumentos componentes de la cartera del fondo, no necesariamente corresponde al riesgo y retorno del parámetro de comparación compuesto por el índices S&P 500 Index.



Bci Asset Management, primera Administradora General de Fondos con clasificación pública M1(c) de la industria local, otorgada por Fitch Ratings en mayo 2009 utilizando metodología que aplica globalmente.

% Principales Inversiones del Fondo	
Tecnología	18,00%
Energía	17,20%
Comunicaciones	13,70%
Industrial	12,70%
Otros	38,40%



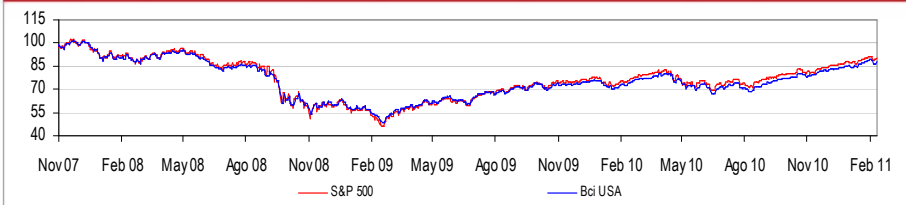
RENTABILIDAD DEL FONDO MUTUO

ÚLTIMO MES	ÚLTIMOS 3 MESES	ÚLTIMOS 6 MESES	ÚLTIMO AÑO	YTD
3,91%	11,04%	27,69%	20,44%	5,22%

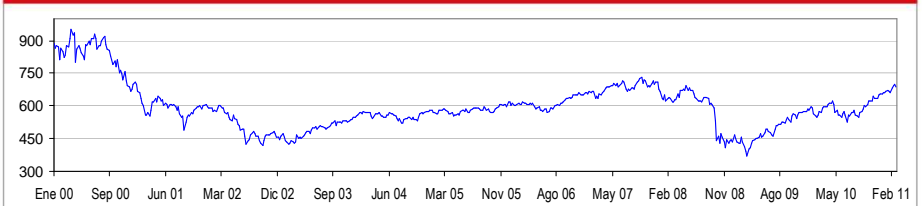
Características del Fondo	
Tipo de Fondo	Mixto
Inversión Mínima Sugerida	US 2.000
Remuneración anual IVA Incluido	Hasta un 3,0%
Plazo Pago de Rescates	No mayor a 10 días corridos

Comisión		
Plazo de Permanencia de la inversión (días)	Comisión de Colocación Diferida al rescate (IVA incluido)	% de Cuotas Liberadas de Cobro
1 a 30	1,80%	10%
31 a 60	0,90%	10%
61 a 90	0,40%	10%
más de 90	0,00%	100%

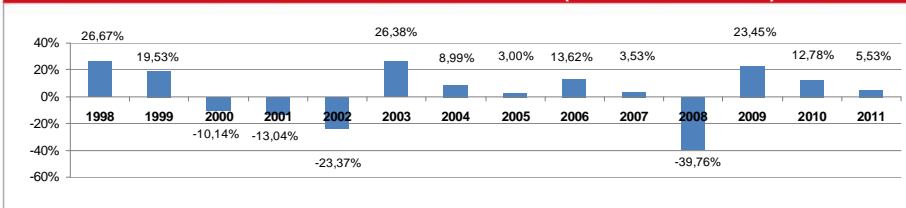
Evolución Fondo Bci USA e índice S&P 500 Index en dólares (Base 100: 01/11/2007)



Evolución Índice S&P 500, en dólares (Período 01/01/2000 al 28/02/2011)



Evolución Índice S&P 500 anual en dólares (Período 1998 - 2011)



## Comentario del Administrador del Fondo

La principal economía mundial continúa siendo uno de los principales destinos de inversión. La enorme cantidad de liquidez del dólar, principalmente debido a la ayuda cuantitativa de 600.000 millones ha potenciado fuertemente la reactivación económica, el consumo y la confianza de los consumidores e inversionistas. Los indicadores líderes de enero aumentaron de 112.2 a 112.3 puntos, el índice de Gerentes de Compra pasó de 60.8 a 61.4, el nivel más alto desde enero de 2004, lo cual muestra el fuerte nivel de expansión que experimenta la economía. Respecto al consumo, el total de vehículos vendidos en febrero superó las 10 millones de unidades, superando en 600.000 unidades el resultado de enero. Además, la confianza de los consumidores se encuentra en niveles récord, medidos tanto por la Universidad de Michigan (77.5), como también por el *Conference Board* (70.4). Estas mejoras en la economía, sumadas a la ventaja comparativa respecto a la valuación histórica (RPU actual de 15.58X v/s 18.08X promedio a 10 años en base mensual) y a los buenos resultados corporativos (alrededor de 38% de crecimiento en las utilidades), han motivado importantes entradas de capital, las cuales han influido positivamente en los retornos de las bolsas locales.