

CARTERA GGD 20

Información al 28 de febrero de 2011

MARZO



Perfil de riesgo del inversionista: *Conservador*

Bci Asset Management Administradora General de Fondos S.A

OBJETIVO CARTERA GGD 20:

La cartera GGD 20 corresponde a la cartera de inversiones del Fondo Mutuo Bci Gestión Global Dinámica 20, destinada a invertir en mercados de capitales nacionales y extranjeros, a través de una gestión activa, con un disciplinado proceso de inversión.

Comentarios:

Instrumentos de Capitalización

Durante el mes, la bolsa local registró una caída importante, pero no así los mercados globales. En cuanto a las inversiones internacionales, hemos aumentado nuestra ponderación hacia mercados desarrollados, aprovechando la fuerte recuperación que han tenido. Esta ponderación, está considerada para el mediano plazo, ya que seguimos pensando que los mercados emergentes tienen mejores fundamentos y sus perspectivas de crecimiento seguirán siendo superiores.

Instrumentos de Deuda

Relacionado a la UF, se observó una disminución en las tasas en toda la curva. A dos años disminuyó en 8 puntos bases, mientras que en el resto de los plazos bajó 15 puntos bases. Esto, se produce por el aumento en las expectativas de inflación, debido al aumento del precio del petróleo. En pesos, la curva experimentó una baja entre 5 y 8 puntos bases en todo los plazos.

Variación cartera Fondo Mutuo Bci Gestión Global Dinámica 20	Inicio Mes	Fin Mes	Variación
Inst. de Deuda	86,14%	83,41%	▼
Inst. de Capitalización en mercados:	13,86%	16,59%	▲
Desarrollados	0,82%	2,62%	▲
Emergentes	9,80%	8,06%	▼
Nacional	3,24%	5,91%	▲

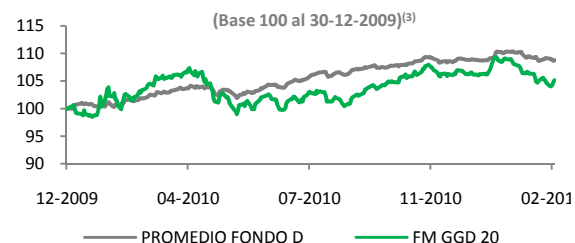
1) Rentabilidad Fondo Mutuo Bci Gestión Global Dinámica 20

Fondo Mutuo Bci	Serie	Categoría Fondo Mutuo	Moneda	Rentabilidad Nominal ⁽¹⁾					
				1 mes	2 meses	3 meses	6 meses	1 año	YTD
Gestión Global Dinámica 20	Clásica	Libre Inversión	Pesos	-0,12%	0,35%	0,61%	2,81%	4,19%	0,34%

Fuente: Bci Asset Management. Información de períodos terminados al 28 de febrero de 2011.

2) Información del Fondo Mutuo Bci Gestión Global Dinámica 20⁽²⁾

2.1) Evolución FM GGD 20 y Promedio Fondos D

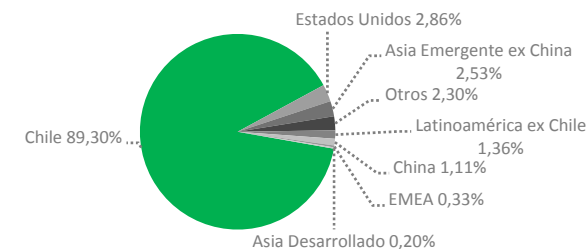


2.2) Principales Activos

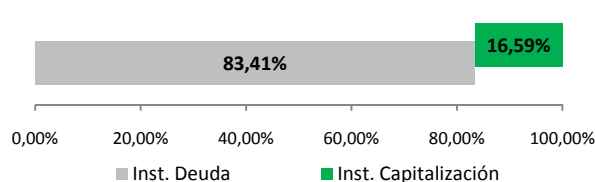
DEPOSITO A PLAZO BCI	5,80%
DEPOSITO A PLAZO BANCO ESTADO	5,57%
DEPOSITO A PLAZO BANCO CORPBANCA	4,87%
DEPOSITO A PLAZO BANCO SECURITY	4,25%
DEPOSITO A PLAZO BANCO PARIS	4,07%
BONOS BANCO DE CHILE	3,60%

CFME: Cuotas de Fondos Mutuos Extranjeros

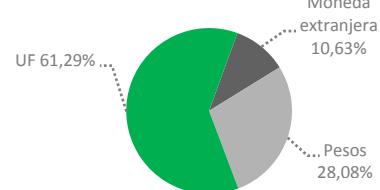
2.4) Diversificación por Zona Geográfica



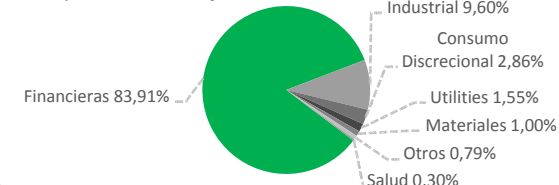
2.3) % Inst. de Deuda y % Inst. de Capitalización



2.5) Diversificación por Moneda



2.6) Diversificación por Sectores



Fuente: Bci Asset Management. Gráficos del punto 2 con información al 28 de febrero de 2011.

⁽¹⁾Rentabilidad nominal para las cuotas que permanecieron durante todo el período indicado, sin ser rescatadas. ⁽²⁾Los gráficos del punto 2 constituyen información referencial y se construyeron en base a la totalidad de activos de la cartera del Fondo Mutuo. ⁽³⁾El riesgo y retorno de los instrumentos componentes de la cartera del fondo, no necesariamente corresponde al riesgo y retorno de los instrumentos representados por el parámetro de comparación compuesto por el promedio simple de los fondos D de la industria de las AFP. "Infórmese de las características esenciales de la inversión en este fondo mutuo, las que se encuentran contenidas en su reglamento interno y contrato de suscripción de cuotas. La rentabilidad o ganancia obtenida en el pasado por este fondo mutuo, no garantiza que ella se repita en el futuro. Los valores de las cuotas de los fondos mutuos son variables". Remuneración serie clásica del Fondo Mutuo: hasta 2,0% anual IVA incluido. Comisión serie clásica: 10% no afecto a comisión y el 90% restante afecto a una comisión de colocación de cuotas diferida al rescate de 1,80% anual IVA incluido si la permanencia es entre 1 a 30 días y 0% para más de 30 días. Gastos cargo del fondo: 0,5% anual sobre el patrimonio.