

CARTERA GGD 50

Información al 28 de febrero de 2011

MARZO



Perfil de riesgo del inversionista: **Balanceado**

Bci Asset Management Administradora General de Fondos S.A

OBJETIVO CARTERA GGD 50:

La cartera GGD 50 corresponde a la cartera de inversiones del Fondo Mutuo Bci Gestión Global Dinámica 50, destinada a invertir en mercados de capitales nacionales y extranjeros, a través de una gestión activa, con un disciplinado proceso de inversión.

Comentarios:

Instrumentos de Capitalización

El resultado de la bolsa local fue negativo en comparación al resto de los mercados. En cuanto a la cartera internacional, seguimos positivos en los mercados emergentes ya que creemos que estos mantienen mejores fundamentos que los mercados desarrollados. Sin embargo, en el mediano plazo hemos disminuido un poco su ponderación con el fin de aprovechar los mejores resultados que han obtenido estos últimos.

Instrumentos de Deuda

Relacionado a la UF, se observó una disminución en las tasas en toda la curva. A dos años disminuyó en 8 puntos bases, mientras que en el resto de los plazos bajó 15 puntos bases. Esto, se produce por el aumento en las expectativas de inflación, debido al aumento del precio del petróleo. En pesos, la curva experimentó una baja entre 5 y 8 puntos bases en todo los plazos.

Variación cartera Fondo Mutuo Bci Gestión Global Dinámica 50	Inicio Mes	Fin Mes	Variación
Inst. de Deuda	55,3%	52,73%	▼
Inst. de Capitalización en mercados:	44,7%	47,27%	▲
Desarrollados	0,71%	3,71%	▲
Emergentes	33,05%	30,10%	▼
Nacional	10,94%	13,46%	▲

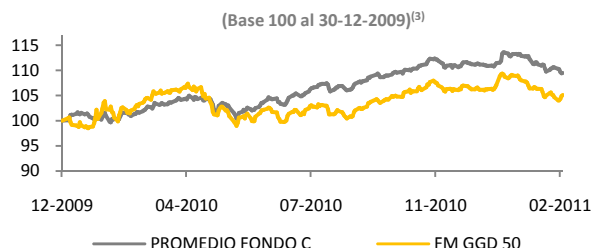
1) Rentabilidad Fondo Mutuo Bci Gestión Global Dinámica 50

Fondo Mutuo Bci	Serie	Categoría Fondo Mutuo	Moneda	Rentabilidad Nominal ⁽¹⁾					
				1 mes	2 meses	3 meses	6 meses	1 año	YTD
Gestión Global Dinámica 50	Clásica	Libre Inversión	Pesos	-1,42%	-1,61%	-1,36%	4,10%	2,80%	-1,61%

Fuente: Bci Asset Management. Información de períodos terminados al 28 de febrero de 2011.

2) Información del Fondo Mutuo Bci Gestión Global Dinámica 50⁽²⁾

2.1) Evolución FM GGD 50 y Promedio Fondos C

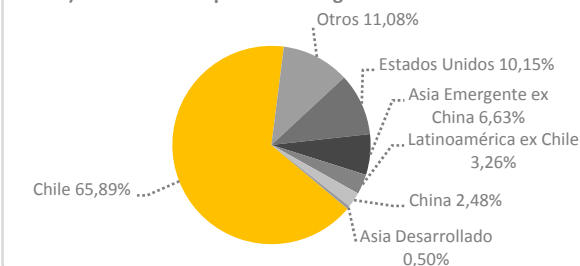


2.2) Principales Activos

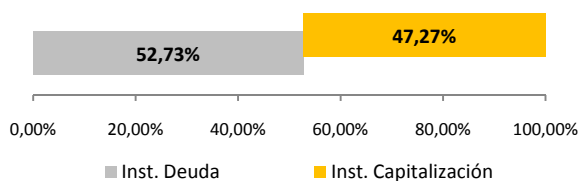
CFME ABERDEEN EMERGING MARKETS EQUITY	8,15%
CFME FRANKLIN TEMPLETON ASIAN GROWTH	7,79%
DEPOSITO A PLAZO ANTARCHILE	5,14%
DEPOSITO A PLAZO BCI	4,01%
DEPOSITO A PLAZO BANCO BICE	3,96%
DEPOSITO A PLAZO BANCO ESTADO	3,85%

CFME: Cuotas de Fondos Mutuos Extranjeros

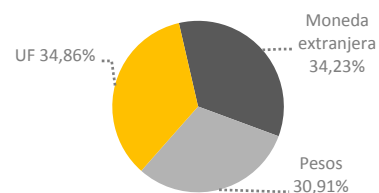
2.4) Diversificación por Zona Geográfica



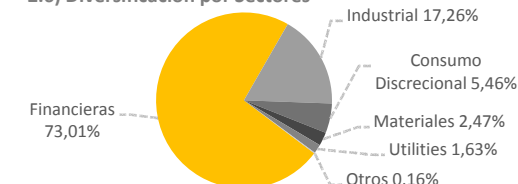
2.3) % Inst. de Deuda y % Inst. de Capitalización



2.5) Diversificación por Moneda



2.6) Diversificación por Sectores



Fuente: Bci Asset Management. Gráficos del punto 2 con información al 28 de febrero de 2011.

⁽¹⁾Rentabilidad nominal para las cuotas que permanecieron durante todo el período indicado, sin ser rescatadas. ⁽²⁾Los gráficos del punto 2 constituyen información referencial y se construyeron en base a la totalidad de activos de la cartera del Fondo Mutuo. ⁽³⁾El riesgo y retorno de los instrumentos componentes de la cartera del fondo, no necesariamente corresponde al riesgo y retorno de los instrumentos representados por el parámetro de comparación compuesto por el promedio simple de los fondos C de la industria de las AFP. "Infórmese de las características esenciales de la inversión en este fondo mutuo, las que se encuentran contenidas en su reglamento interno y contrato de suscripción de cuotas. La rentabilidad o ganancia obtenida en el pasado por este fondo mutuo, no garantiza que ella se repita en el futuro. Los valores de las cuotas de los fondos mutuos son variables". Remuneración serie clásica del Fondo Mutuo: hasta 3,0% anual IVA incluido. Comisión serie clásica: 10% no afecto a comisión y el 90% restante afecto a una comisión de colocación de cuotas diferida al rescate de 1,80% anual IVA incluido si la permanencia es entre 1 a 30 días y 0% para más de 30 días. Gastos cargo del fondo: 0,5% anual sobre el patrimonio.